




GÜDE dílenský vozík GW7 Black Line 165-dílů 39132

» Dílna » Vybavení dílny » Dílenský nábytek » Dílenské vozíky



Značka

[GÜDE](#)

Kód produktu

GU39132

EAN

4015671632920

• Ať už se jedná o autodílnu nebo garáž pro kutily - tento dílenský vozík je díky mnoha praktickým funkcím a dobře zásobené sadě nářadí dokonalým partnerem při práci.

Dostupnost na hlavním skladě:

Skladem externí sklad

Osobní odběr:

Na prodejně do 5 dnů (rezervace možná)

Zobrazit dostupnost na prodejních Najděte svou prodejnu

Nalezeno prodejen: 1

Profesional Hodonín

Nedostupné

[Rezervovat](#)

• Brněnská 1243/51, Hodonín

• +420 725 775 828

• info@profesional.cz

• Po-Pá 8:00-16:30

Dostupnost:

Skladem u dodavatele

GÜDE dílenský vozík GW7 Black Line 165-dílů 39132

» Dílna » Vybavení dílny » Dílenský nábytek » Dílenské vozíky

Popis

Ať už se jedná o autodílnu nebo garáž pro kutily - tento dílenský vozík je díky mnoha praktickým funkcím a dobře zásobené sadě nářadí dokonalým partnerem při práci. Pracovní plocha s integrovanými úložnými prostory Centrální zamykání se 2 klíči Označovací zásuvky s plnovýsuvnými pojezdy, uloženými na kuličkových ložiscích Standardizovaná perforace: čtvercová, 10×10 mm, vzdálenost středů otvorů 38 mm Ochrana hran Práškově lakovaný ocelový plech Pogumovaná rukojeť 4 velká, hladce se pohybující kola, 2 řiditelná s brzdou Výška bez koleček: 820 mm Zásuvky lze zatížit až do max. 40 kg Max. nosnost až 400 kg Obsah: 3 oboustranné ráčny 1/2" | 3/8" | 1/4" 3 nástavce 1/2" 120 mm | 3/8" 145 mm | 1/4" 100 mm 3 univerzální klouby 1/2" | 3/8" | 1/4" 40 nástrčných hlavíc 1/2" (8-15, 17, 19-22, 24, 27, 30, 32 mm) | 3/8" (6, 8, 10-15, 17, 19 mm) | 1/4" (4, 4,5, 5, 5,5, 6-14 mm) 40 nástrčných hlavíc dlouhých 1/2" (10, 11, 13-15, 17, 19, 22, 24 mm) délka: 78 mm | 3/8" (6, 8-15, 17, 19 mm) délka: 64 mm | 1/4" (2× 4-12, 13, 14 mm) délka: 48 mm 13 magnetických šroubováků s měkkou rukojetí: T6-10*75, T15/20/25/27/30*100, T40*150, SL3*100, PH0*100 8 magnetických rázových šroubováků s měkkou rukojetí: SL6*100, SL5*75, SL6*38, SL8*150, PH2*100, PH2*38, PH1*75, PH3*150 9 Imbusový klíč s kulovým koncem: 1,5, 2, 2,5, 3-6, 8, 10 mm 13 Kombinovaný klíč: 8-17, 19, 21, 22 mm 23 Bity: T8/10/15/20/25/30/40, PH1/2/3, PZ1-3, SL3-6, HW3-8 4 zajišťovací kleště: 2 pro vnitřní kroužky, 2 pro vnější kroužky 5 kleští: Kleště na svorky, kleště na vodní čerpadlo, jehlové kleště, boční štípací kleště, kombinované kleště

Parametry

Značka	GUDE
Varianta	vybavený
Hmotnost	66,6000